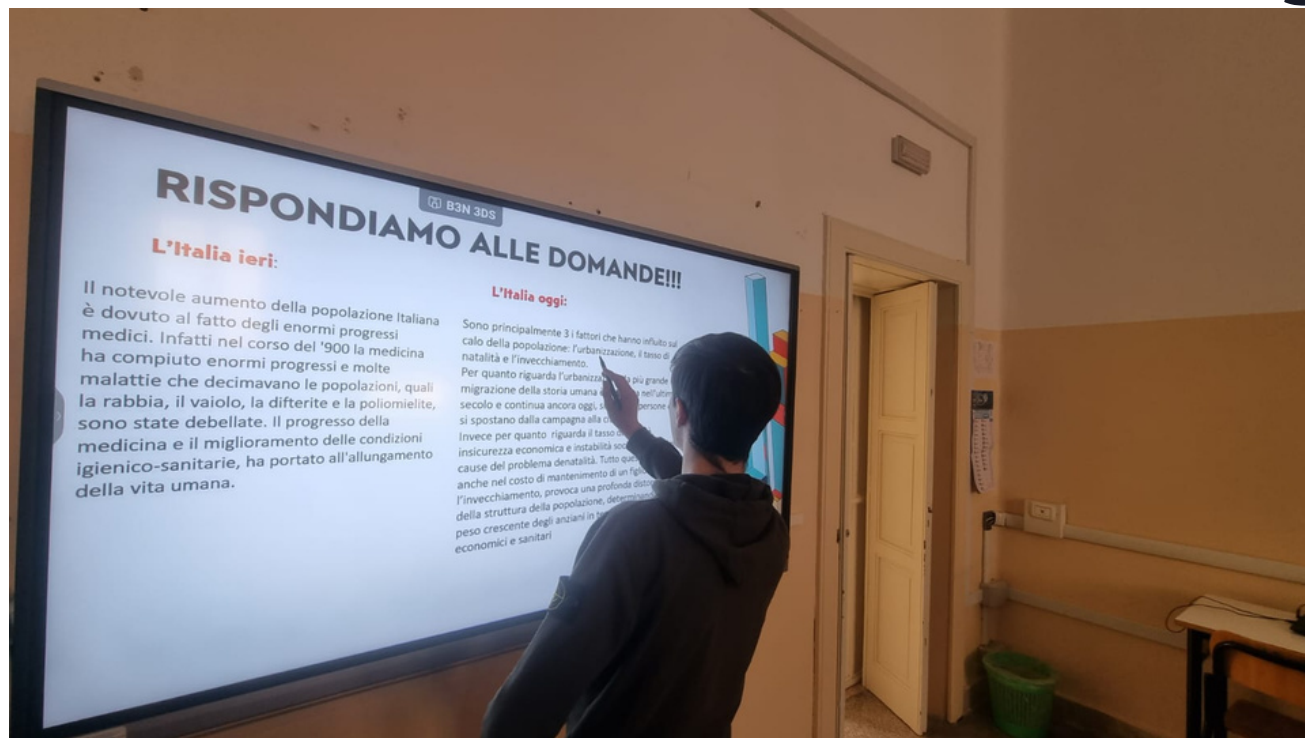





# CRESCITA DEMOGRAFICA

Classe I A Classico  
Scuola Liceo "Quinto  
Ennio"  
città Gallipoli  
Docente  
Prof.ssa Sara Luceri


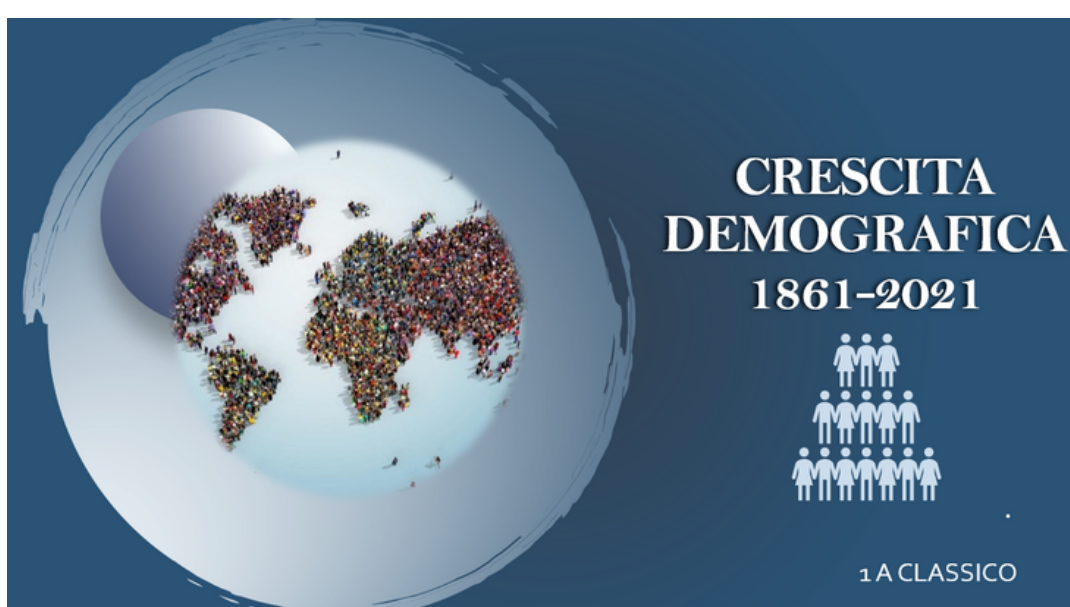
## INDICARE Badge/Modulo Inquiry



Investighiamo e rispondiamo  
alle domande



Facciamo delle ipotesi e  
costruiamo grafici



Confronto tra gruppi

### Breve descrizione dell'attività svolta:

Abbiamo deciso di analizzare la crescita demografica della città di Gallipoli dall'Unità d'Italia ad oggi e di confrontarla con la crescita demografica di Lecce e dell'Italia. Abbiamo raccolto i dati dal sito Istat e creato dei grafici confrontabili. Abbiamo fatto delle ipotesi, per spiegare il perché della crescita o della decrescita, svolgendo infine delle ricerche storiche.

